

□ 令和3年中の交通事故発生状況

交通事故死者数は、50人（発生件数50件）で前年と比較して5人増加しました。

悲惨な事故を未然に防止するため、安全運転を心がけるとともに、他の通行者を思いやる優しい運転に心がけてください。

ルールを守って 思いやり運転

■ 交通事故発生状況

	令和3年中			
	本年	前年	増 減 数	減 率
総件数	48,268	44,129	4,139	9.4
人身件数	10,007	9,266	741	8.0
物件件数	38,261	34,863	3,398	9.7
死者数	50	45	5	11.1
負傷者数	12,308	11,624	684	5.9

※物件件数については、令和4年1月13日現在の概数



上州くん

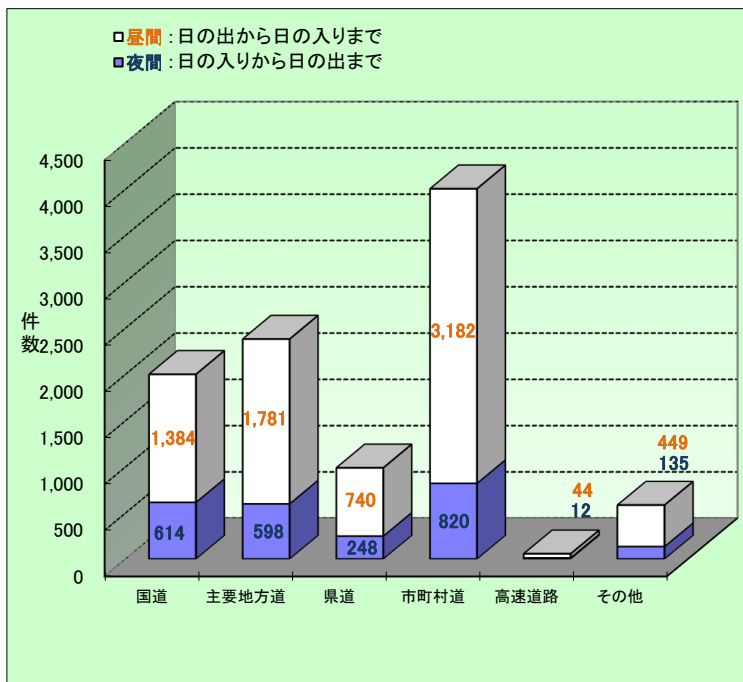
みやまちゃん

■ 月別発生状況

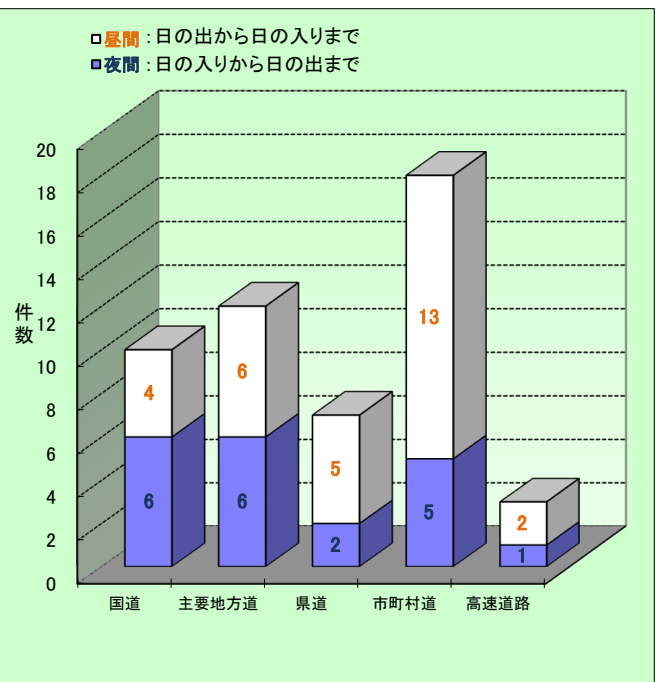
区分	令和3年												累計
	1月	2月	3月	4月	5月	6月	7月	8月	9月	10月	11月	12月	
人身件数	763	771	852	824	778	794	851	732	706	888	1,007	1,041	10,007
死者数	10	2	4	4	2	8	3	6	3	2	1	5	50
負傷者数	915	964	1,050	995	947	933	1,044	941	880	1,103	1,247	1,289	12,308

■ 道路別、昼夜別発生状況

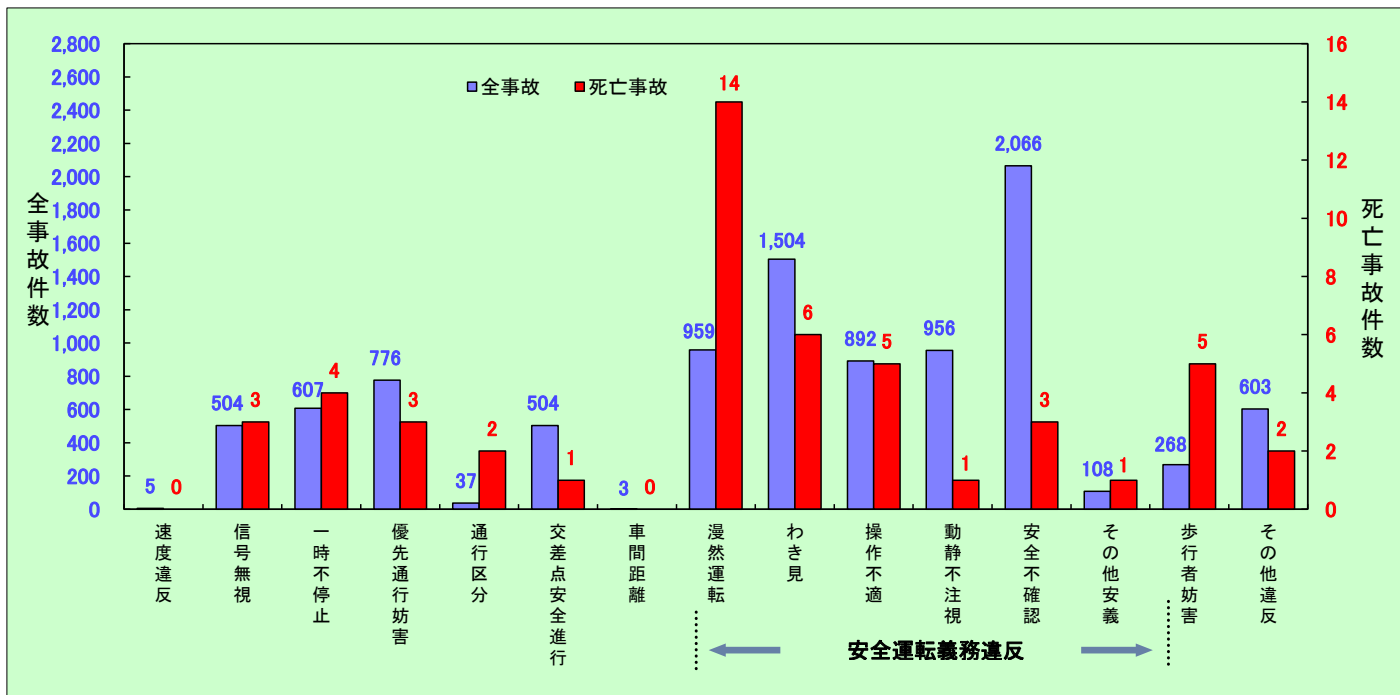
1 全事故



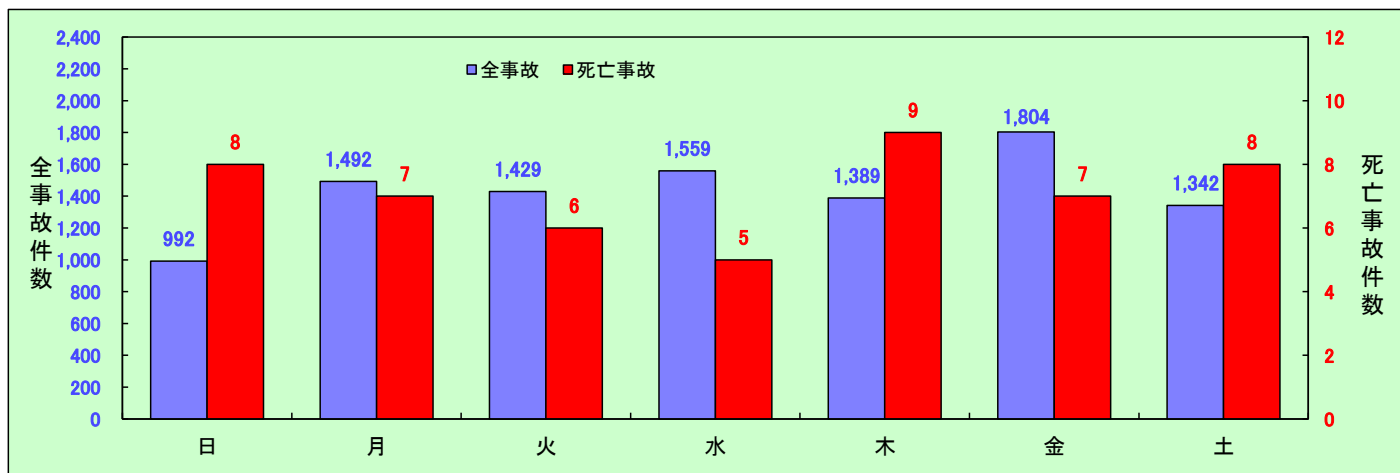
2 死亡事故



■ 全事故と死亡事故の原因別比較

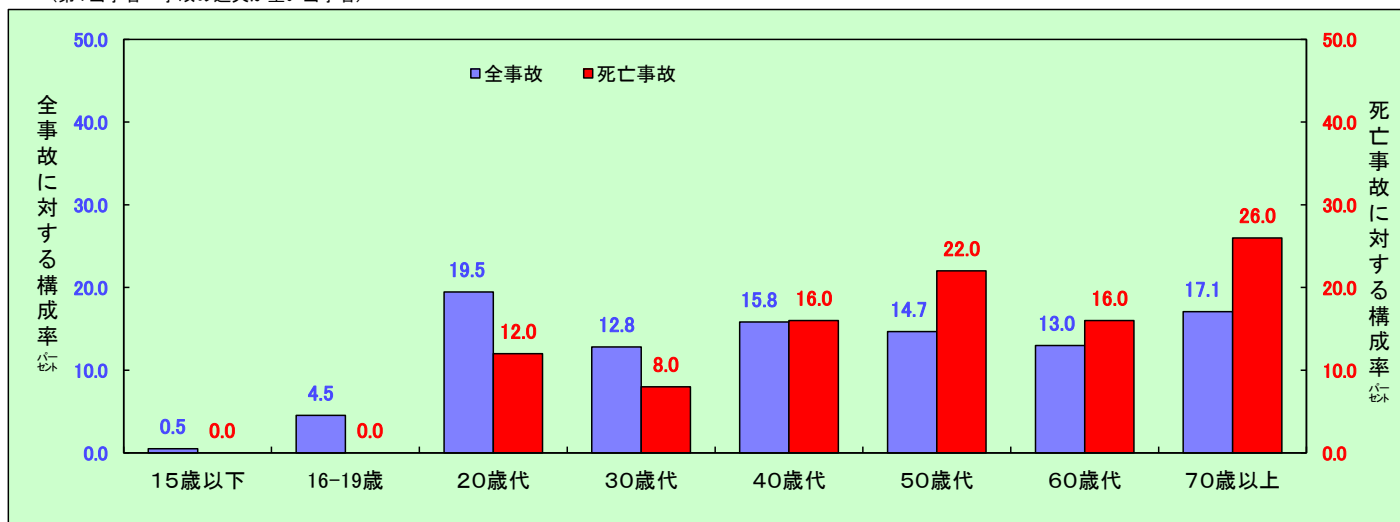


■ 全事故と死亡事故の曜日別発生比較

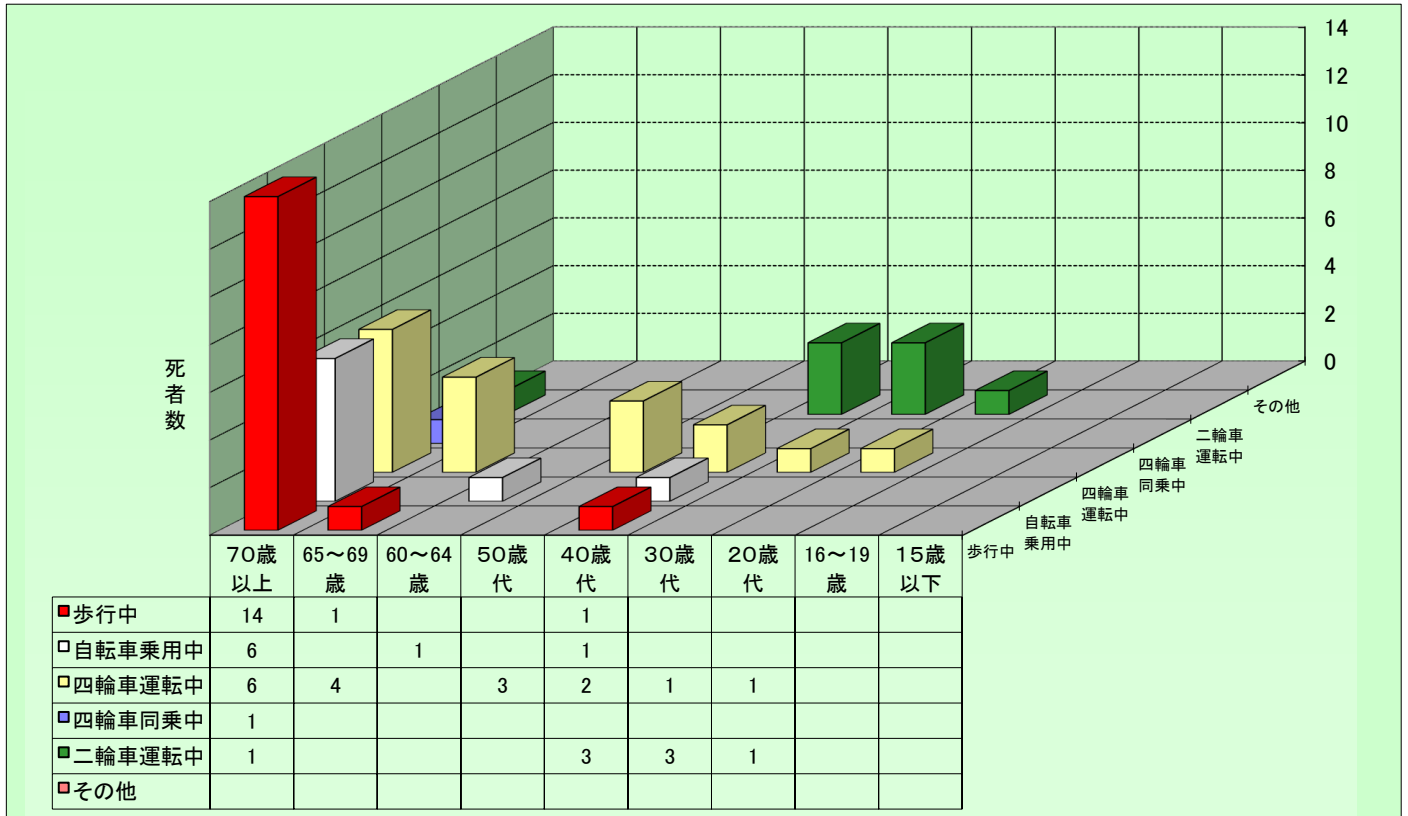


■ 全事故と死亡事故の年齢層別構成比較（第1当事者）

（第1当事者＝事故の過失が重い当事者）



■ 死者の年齢層別、状態別発生状況



横断歩道は 歩行者優先

横断者がいるときは **必ず停止!**

Check!

このマークを見たら **まず減速!**

※ 横断者がいないことが明らかなる場合を除く

Check!

群馬県警察・群馬県交通安全協会

命 をまもる **反射材**

つければ 目立つ **反射材**

群馬県交通安全協会・群馬県警