

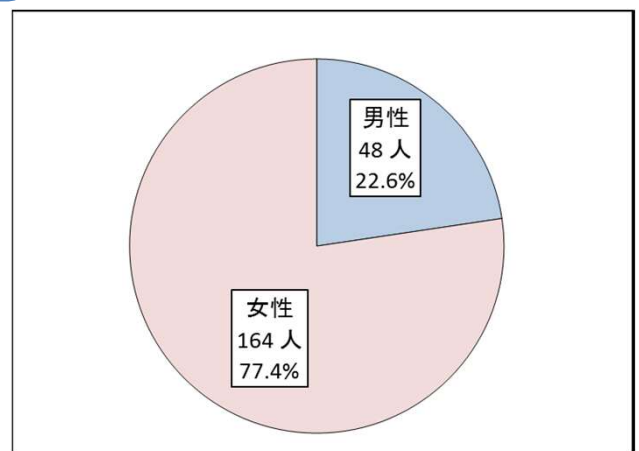
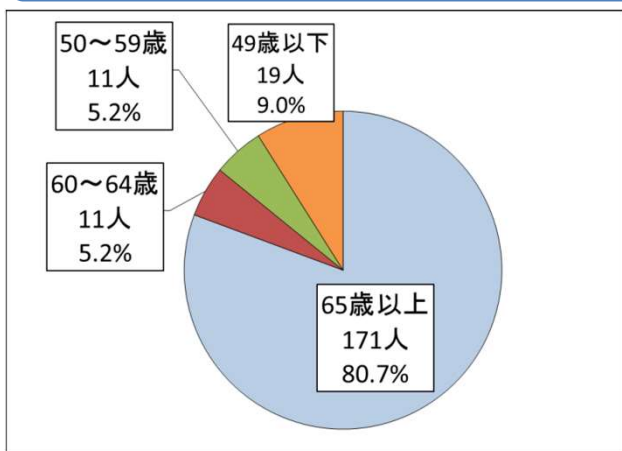
特殊詐欺被害の発生状況

平成30年中 県内の特殊詐欺の被害発生状況


	発生件数	前年同期比	被害額	前年同期比
特殊詐欺全体	212件	-41件	約3億7,140万円	-約5,220万円
振り込め詐欺	209件	-44件	約3億5,540万円	-約6,820万円
オレオレ詐欺	147件	+8件	約2億3,870万円	-約4,460万円
架空請求詐欺	38件	-28件	約9,640万円	+約1,640万円
融資保証金詐欺	9件	+6件	約740万円	-約470万円
還付金等詐欺	15件	-30件	約1,280万円	-約3,530万円
振り込め詐欺以外の特殊詐欺	3件	+3件	約1,600万円	+約1,600万円
金融商品等取引	2件	+2件	約100万円	+約100万円
ギャンブル情報	0件	±0件	0円	±0円
異性交際あっせん	0件	±0件	0円	±0円
その他	1件	+1件	約1,500万円	+約1,500万円

※ 件数・被害額は暫定値

被害者の年齢・性別



特殊詐欺の被害者は、65歳以上の方が171人（約80.7%）と高い割合を占め、男女別では164人（約77.4%）が女性となっています。



特殊詐欺被害の発生状況

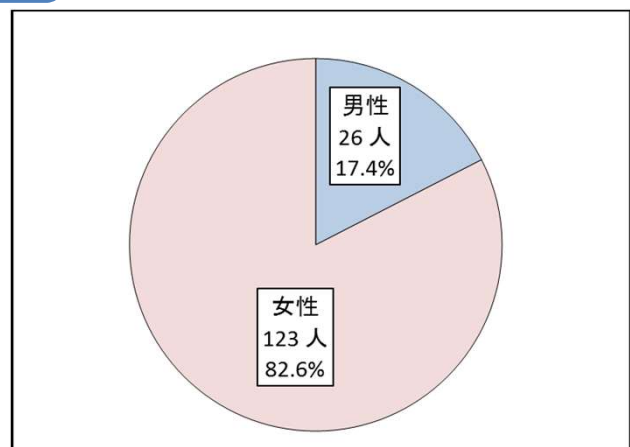
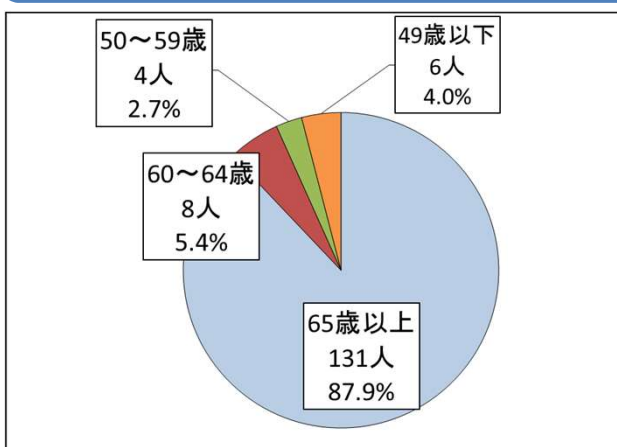
令和元年8月末 県内の特殊詐欺の被害発生状況

	発生件数	前年同期比	被害額	前年同期比
特殊詐欺全体	149件	+8件	約3億6,100万円	+約1億3,750万円
振り込め詐欺	107件	-25件	約2億8,030万円	+約7,930万円
オレオレ詐欺	86件	-3件	約1億8,720万円	+約6,110万円
架空請求詐欺	17件	-10件	約8,990万円	-約2,750万円
融資保証金詐欺	2件	-5件	約110万円	-約460万円
還付金等詐欺	2件	-7件	約200万円	-約470万円
振り込め詐欺以外の特殊詐欺	1件	-1件	約100万円	±0円
金融商品等取引	1件	-1件	約100万円	±0円
ギャンブル情報	0件	±0件	0円	±0円
異性交際あっせん	0件	±0件	0円	±0円
その他	0件	±0件	0円	±0円
類似窃盗	41件	+34件	約7,970万円	+約5,820万円

※ 件数・被害額は暫定値（被害額の10万円未満は四捨五入）

※ 類似窃盗とは、オレオレ詐欺の形態で、キャッシュカードをすり替えて盗む手口

被害者の年齢・性別



特殊詐欺の被害者は、65歳以上の方が131人（87.9%）と高い割合を占め、男女別では123人（82.6%）が女性となっています。

