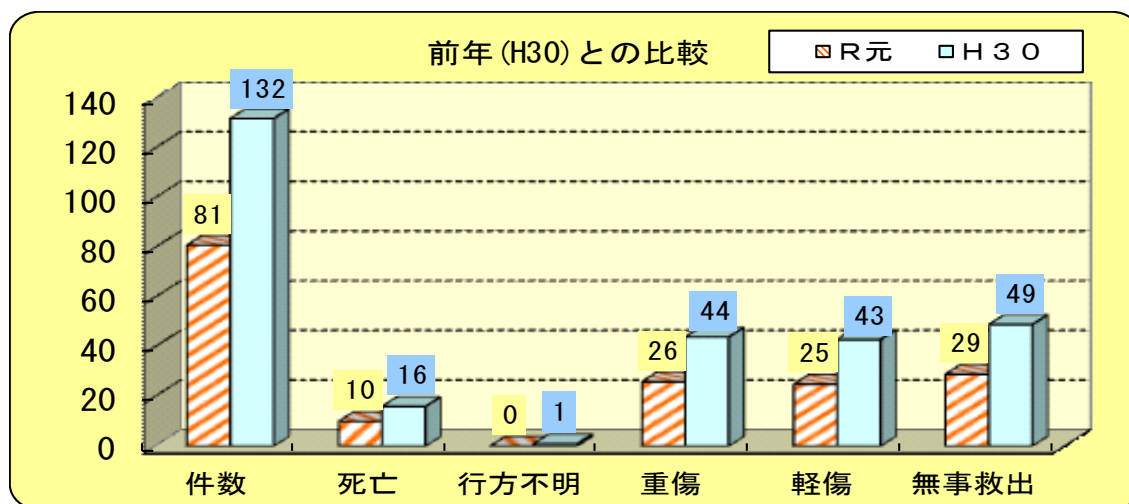


群馬県内の山岳遭難発生状況（平成31年及び令和元年中）

1 発生概況

	発生件数 (件)	遭難者数 (人)	死 亡	救 出		行方不明
				怪我あり	怪我なし	
令和元年	81	90	10	51	29	0
平成30年	132	153	16	87	49	1
前年比	-51	-63	-6	-36	-20	-1

注：件数・遭難者数は、警察認知に基づく数字を計上



2 山岳別発生状況

山岳別	管轄 警察署	発生 件数	件数 比率 (%)	遭 難 者 内 訳 (人)					計
				死亡	不明	重傷	軽傷	怪我なし	
谷川連峰	沼田	20(26)	24.7	2		1	12	7	22
尾瀬	沼田	10(24)	12.3			6	4		10
妙義山系	富岡・安中	8(19)	9.9	1		5	1	1	8
至仏山	沼田	7(11)	8.6			1	4	5	10
荒船山	富岡	5(3)	6.2	3			1	1	5
武尊山	沼田	3(3)	3.7	1		1		2	4
日光白根山	沼田	3(6)	3.7			1	1	1	3
赤城山系	前橋	3(6)	3.7			2		1	3
立岩	富岡	1	1.2					2	2
水晶山	吾妻	1	1.2					2	2
大桁山	富岡	1	1.2					2	2
金精山	沼田	1	1.2					1	1
榛名山系	渋川	1(4)	1.2	1					1
毛無岩	富岡	1	1.2			1			1

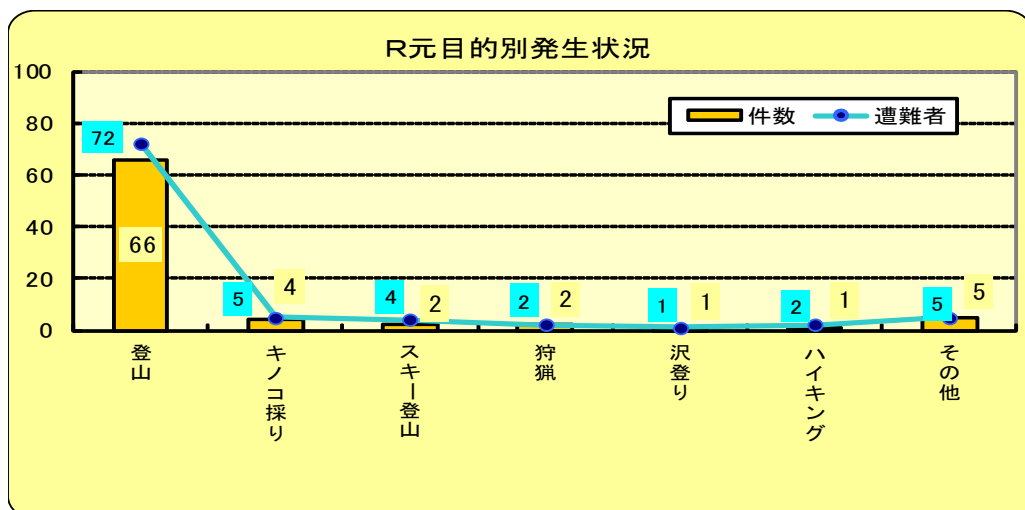
御 堂 山	富 岡	1	1.2			1			1
笠 丸 山	藤 岡	1	1.2				1		1
諏訪山(神流)	藤 岡	1	1.2			1			1
三 笠 山	藤 岡	1	1.2	1					1
物 見 山	沼 田	1	1.2					1	1
皇 海 山	沼 田	1(1)	1.2			1			1
その他の山岳	—	10(29)	12.3	1		5	1	3	1 0
総 数	—	81(132)	—	1 0		2 6	2 5	2 9	9 0

※ ()内は、H30の発生件数

3 目的別発生状況

目的別	発 生 件 数	件数 比率(%)	遭 難 者 内 訳 (人)					計
			死亡	不明	重傷	軽傷	怪我なし	
登山	66(111)	81.5	8		2 1	2 1	2 2	7 2
キノコ採り	4(4)	4.9	1		1		2	4
スキー登山	2(6)	2.5	1		1		2	4
狩猟	2(1)	2.5			1	1		2
ハイキング	1	1.2					2	2
ロッククライミング	1	1.2				1		1
山菜採り	1	1.2					1	1
沢登り	1(1)	1.2			1			1
紅葉狩り	1	1.2				1		1
溪流釣り	1(4)	1.2			1			1
仕事	1	1.2				1		1
写真撮影	(1)							
その他	(4)							
総 計	81(132)	—	1 0		2 6	2 5	2 9	9 0

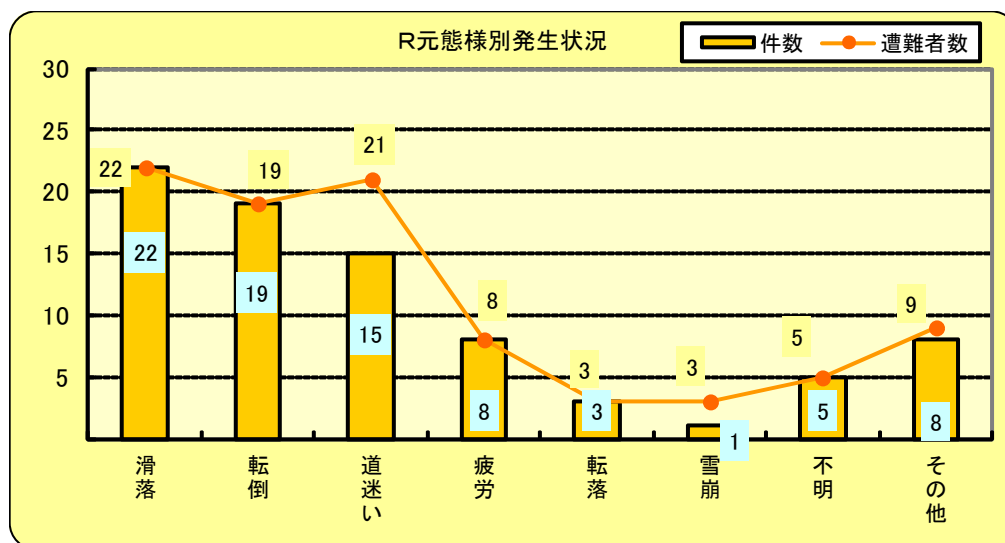
※ ()内は、H30の発生件数



4 態様別・原因別発生状況

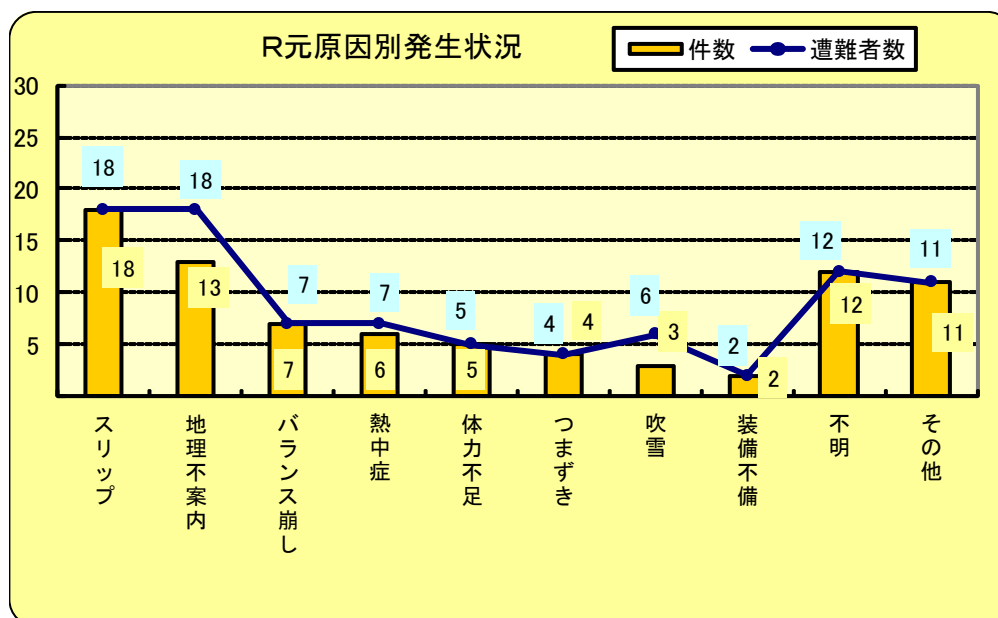
(1) 態様別発生状況

態様別	発生 件数	件数 比率(%)	遭難者内訳(人)					計
			死亡	不明	重傷	軽傷	怪我なし	
滑 落	22	27.2	4		12	4	2	22
転 倒	19	23.5			11	8		19
道 迷 い	15	18.5			2		19	21
疲 労	8	9.9				3	5	8
転 落	3	3.7			1	2		3
雪 崩	1	1.2	1				2	3
発 病	1	1.2				1		1
悪 天 候	1	1.2					1	1
不 明	5	6.2	5					5
そ の 他	6	7.4				7		7
総 計	81	—	10		26	25	29	90



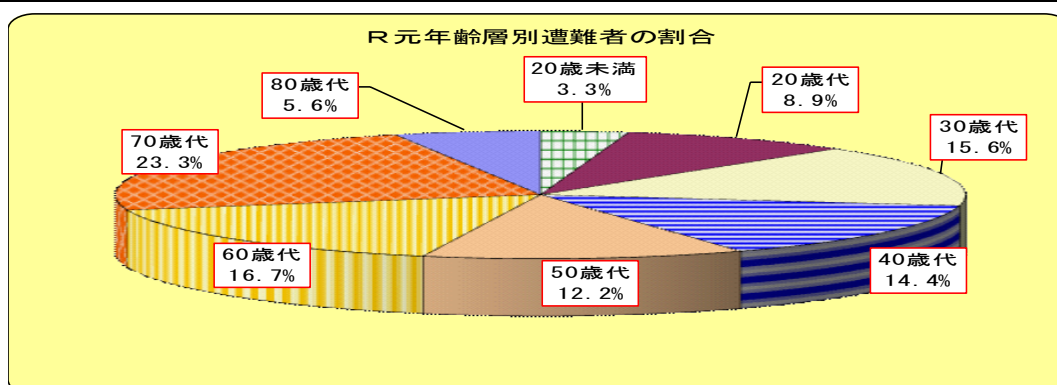
(2) 原因別発生状況

	発生 件数	件数 比率(%)	遭 難 者 内 訳 (人)					計
			死亡	不明	重傷	軽傷	怪我なし	
スリップ	18	22.2	1		13	4		18
地理不案内	13	16.0			2		16	18
バランス崩し	7	8.6			3	4		7
熱射病(熱中症)	6	7.4				7		7
体力不足	5	6.2				1	4	5
つまずき	4	4.9			2	2		4
吹雪(降雪)	3	3.7	1				5	6
装備不備	2	2.5					2	2
大雨	1	1.2				1		1
雪庇踏み抜き	1	1.2					1	1
アイゼン引っ掛け	1	1.2				1		1
浮き石踏み	1	1.2				1		1
不明	12	14.8	8		2	2		12
その他	7	8.6			4	2	1	7
総 計	81	—	10		26	25	29	90



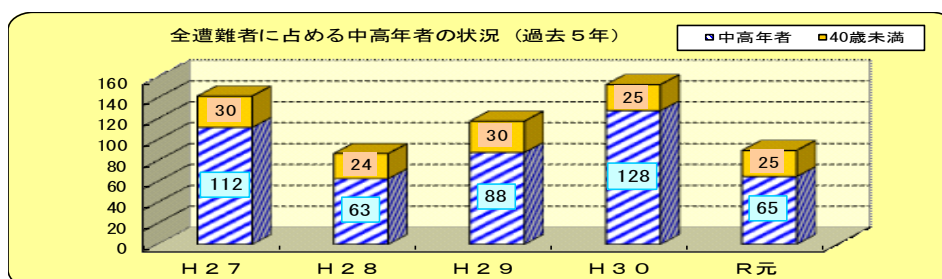
5 年齢層別発生状況

年齢別		遭 難 者 内 訳 (人)							計	
		死亡	不明	重傷	軽傷	怪我なし	計	比 率		
年 齢 層 別 発 生 状 況	20歳未満				3		3	3.3	25人 (27.8%)	
	20歳代	2			2	4	8	8.9		
	30歳代			6	3	5	14	15.6		
	中	40歳代	2		5	2	4	13	14.4	65人 (72.2%)
	高	50歳代	2		7	2		11	12.2	
	年	60～64歳代	1		2	4	2	9	10.0	
	齢	65～69歳代			3	2	1	6	6.7	
層	70歳代	3		3	4	11	21	23.3		
	80歳以上				3	2	5	5.6		
総 数		10		26	25	29	90	—	—	



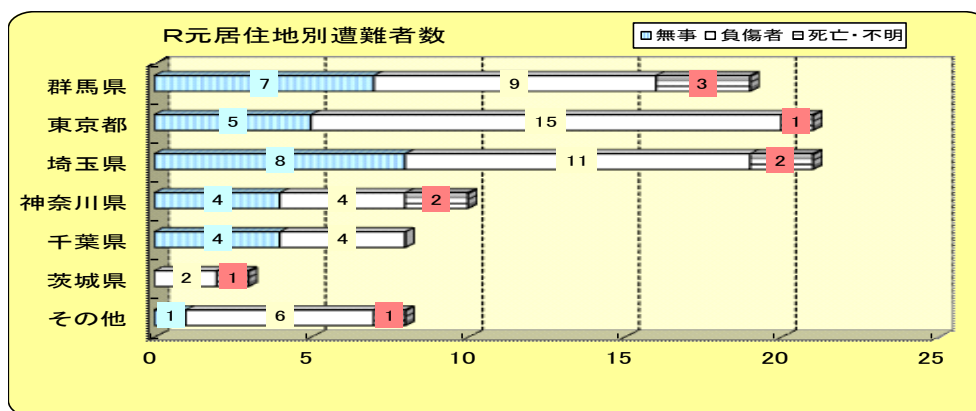
6 過去における中高年齢層の遭難発生状況

年 別	H27	H28	H29	H30	R元	
遭難者総数(人)	142	87	118	153	90	
中高年齢層(人)	112	63	88	128	65	
比 率 (%)	78.9%	72.4%	74.6%	83.7%	72.2%	
年 齢 層 別	20歳未満	5	5	7	3	3
	20歳代	11	6	11	13	8
	30歳代	14	13	12	9	14
	40歳代	14	10	13	15	13
	50歳代	24	16	22	39	11
	60歳代	44(31%)	24(28%)	23(19%)	41	15
	70歳代	26(18%)	11(13%)	27(23%)	30(20%)	21(24%)
	80歳以上	4(3%)	2(2%)	3(3%)	3(2%)	5(5%)



7 居住地別発生状況

居住地別	遭難者数	遭難者 比率(%)	遭難者内訳(人)					
			死亡	不明	重傷	軽傷	怪我なし	
県内居住者	19	21.1	3		4	5	7	
県外居住者	71	78.9	7		22	20	22	
県外 居住 者の 内訳	東京都	21	23.3	1		6	9	5
	埼玉県	21	23.3	2		6	5	8
	神奈川県	10	11.1	2		2	2	4
	千葉県	8	8.9			3	1	4
	茨城県	3	3.3	1		2		
	長野県	1	1.1				1	
	栃木県	1	1.1			1		
	石川県	1	1.1			1		
	福井県	1	1.1			1		
	兵庫県	1	1.1				1	
	奈良県	1	1.1				1	
	愛知県	1	1.1	1				
	大阪府	1	1.1					1



遭難者の居住地別状況（過去5年）

居住地別		年別				
		H 2 7	H 2 8	H 2 9	H 3 0	R 元
群 馬 県		2 6	2 4	2 4	3 6	1 9
外 居 住 者 (人)	東 京 都	2 7	1 3	1 5	2 4	2 1
	埼 玉 県	3 1	1 7	2 0	4 6	2 1
	茨 城 県	1	4	1 0	2	3
	千 葉 県	1 0	1 0	1 3	1 0	8
	神 奈 川 県	1 7	1 1	1 3	1 2	1 0
	長 野 県			5	2	1
	栃 木 県	6	2	5	5	1
	新 潟 県	2	2	4	4	
	静 岡 県	3			2	
	大 阪 府	2	1			1
	福 岡 県			1		
	愛 知 県	2		3		1
	福 島 県	3			1	
	岐 阜 県			1		
	大 分 県					
	兵 庫 県	1			1	
	奈 良 県	1				1
	愛 媛 県	2				
	宮 城 県	1	1		1	
	富 山 県		1	2		
	和 歌 山 県					
	岡 山 県	1				
	京 都 府	5			1	
	石 川 県	1			1	1
	山 梨 県		1		1	
	鳥 取 県			1		
	北 海 道				1	1
	滋 賀 県				1	
	福 井 県					1
	イギリス国籍					
	スイス国籍			1		
	ドイツ国籍				1	
	中国国籍				1	
県外者総数		1 1 6	6 3	9 4	1 1 7	9 0

8 パーティー構成及び登山計画書提出状況

(1) パーティー構成状況

	発生 件数	件数 比率(%)	遭 難 者 内 訳 (人)					計
			死亡	不明	重 傷	軽 傷	怪我なし	
単 独	28	34.6	6		9	3	10	28
2 人	24	29.6	2		9	6	11	28
3 人	9	11.1	1		2	5	5	13
4 人	6	7.4			3	2	1	6
5 人	5	6.2	1		1	1	2	5
6人以上	9	11.1			2	8		10
総 数	81	—	10		26	25	29	90

(2) 登山計画書提出状況

	発生 件数	件数 比率(%)	遭 難 者 内 訳 (人)					計
			死亡	不明	重傷	軽傷	怪我なし	
提 出	22	27.2	1		5	9	9	24
未提出	59	72.8	9		21	16	20	66
総 数	81	—	10		26	25	29	90

(3) 山岳会等加入状況

	遭難 者数	人数 比率(%)	遭 難 者 内 訳 (人)					計
			死亡	不明	重傷	軽傷	怪我なし	
加入登山者	2	2.2	1			1		2
未加入登山者	88	97.8	9		26	24	29	88
総 数	90	—	10		26	25	29	90

(4) 登山経験年数別

登山経験 年数別	遭難者内訳(人)						比率(%)
	死者	不明	重傷	軽傷	怪我なし	計	
な し	0	0	2	7	9	18	20
1～10年	3	0	14	11	13	41	45.6
11～20年	1	0	4	1	3	9	10
21～30年	0	0	4	1	2	7	7.8
31～40年	0	0	0	1	0	1	1.1
41～50年	0	0	1	1	1	3	3.3
51年以上	1	0	0	0	0	1	1.1
不 明	5	0	1	3	1	10	11.1
総 数	10	0	26	25	29	90	—

〈 登山における注意点 〉

Facts you must be aware with mountain climbing

全般的な登山上の注意点

Facts must be aware when climbing on mountain

- 自分の体力、技術、経験に応じた山選びと無理のない計画
Choose to climb on a mountain suits with your physical strength, skill and experience, with well-organized plan.
- 計画に沿った装備、食料（非常食を含む）の携行
Carry enough equipments and enough foods, including emergency rations.
- 家族等に対する登山コース、下山予定の事前告知（予定変更時の連絡）
Notify your climbing plan to your family, such as a climbing routes and date of descending.
- 登山計画書（登山カード）の提出
Submit your climbing plan(Climbing Card).
- 携帯電話・無線機等通信手段の確保
Secure means of communications such as mobile phone and radio.
- 天候の急変や予定時間の遅れの際の計画の変更（躊躇せず、直ちに下山）
If you are in delay or facing an inclemency, make changes on your plan. Do not hesitate. Descend immediately.
- 単独登山の回避
Try not to climb alone.



※ 携帯電話からQRコードにアクセスすると、登山計画書の届出ができます。